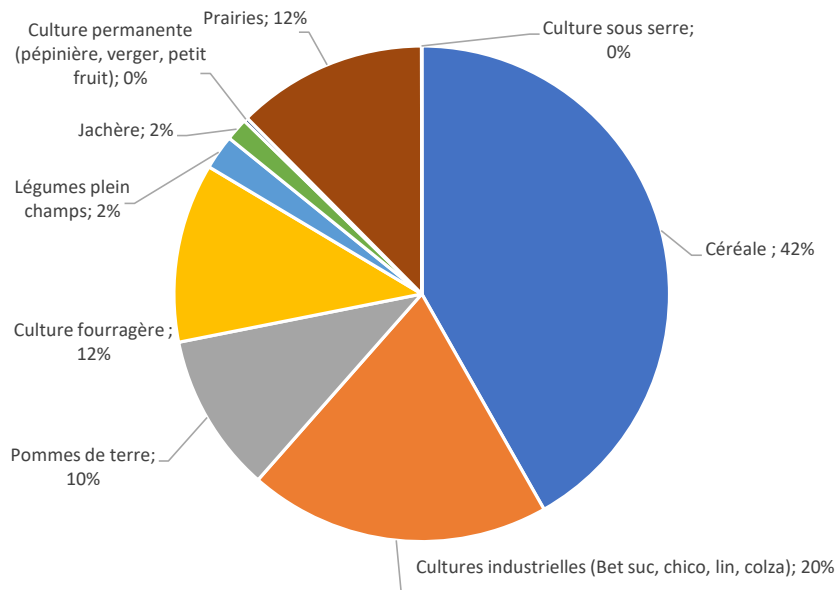


# Agriculture / Alimentation...

## Chiffres clés Agriculture

- 197 exploitations agricoles
- Près de 12.000 ha de terres de culture et prairies
  - 2% en culture Bio certifiée vs 11% en Wallonie
  - Type de culture :

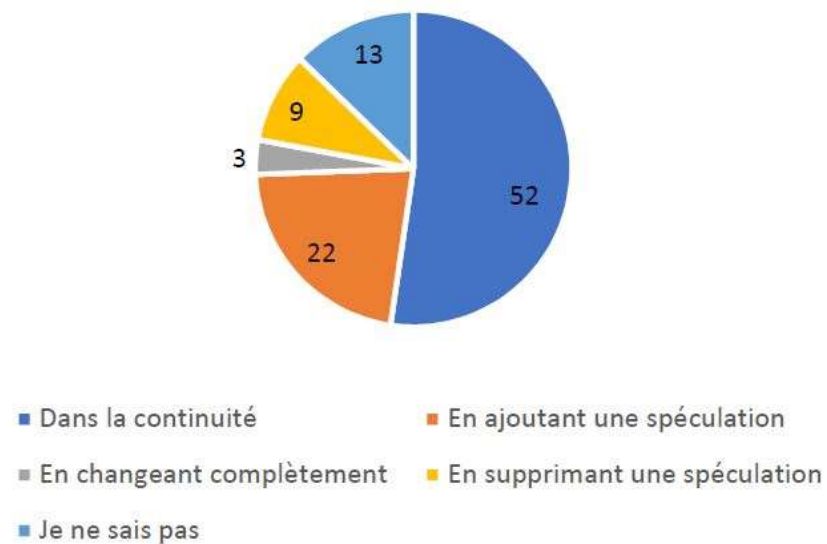


- Taille d'une exploitation:
  - De 5 à plus de 100 ha
  - Moyenne : 75 ha (Gen – VLV), 51 ha (LBV), 57 ha en Wallonie
- Tête de bétails : 9.400 bovins, 3.800 porcins, 15.500 volailles
- Quelques cultures / exploitations innovantes : orge brassicole, quinoa, poulailler mobile, coucou de maline agroforestier bio, aromates, plante médicinale, etc
- Exploitations avec transformation :
  - 10aine fermes produisent leur fromage et/ou beurre
  - 1 ferme moule ses céréales en farine
  - 1 ferme est spécialisée dans la conserve / soupe
  - 1 ferme fait produire ses pâtes avec ses céréales et œufs
- Cas particulier des nombreux apiculteurs (Apival)
- Cas de la reprise des exploitation :
  - 67% de + de 50 ans,
  - 43% ont un repreneur, 32% n'en ont pas, 25% ne savent pas encore
  - Freins : aspect financier, manque de revenu, charges admin

## Focus sur les reprises

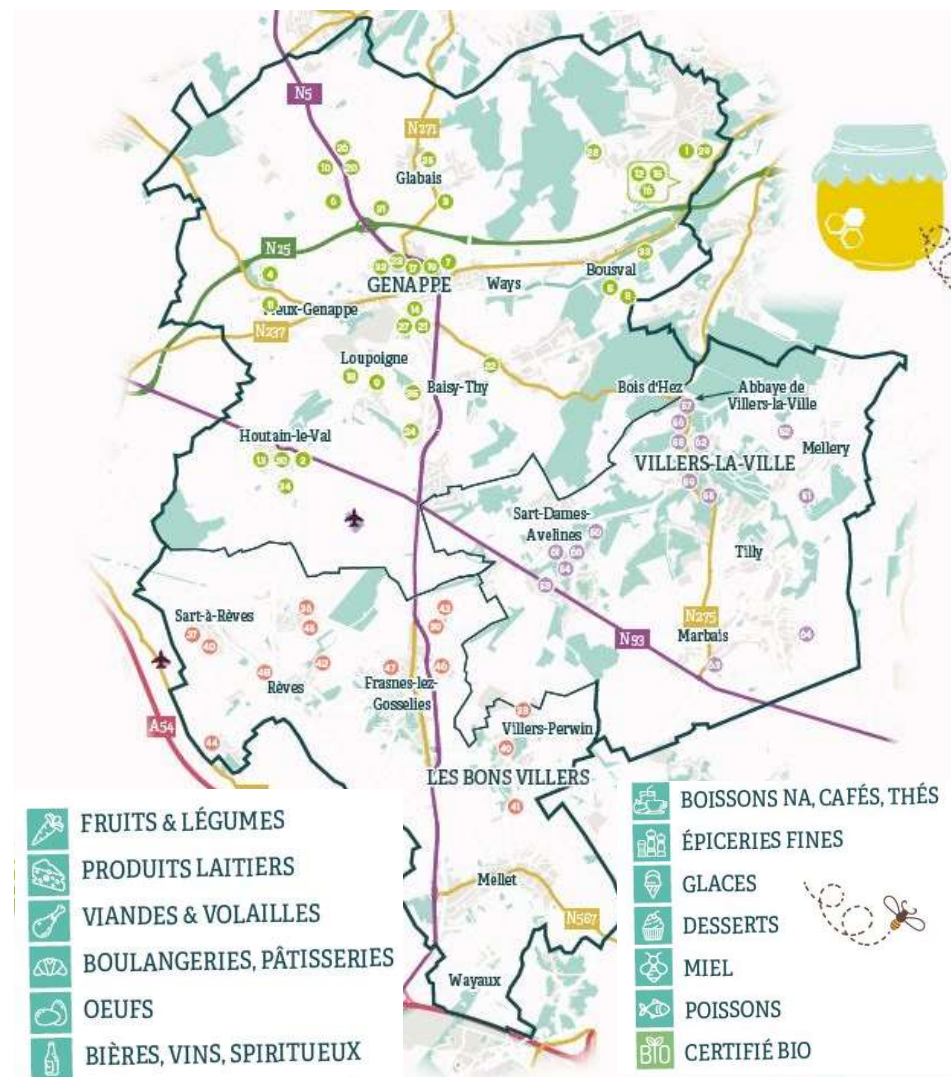
- 67% de + de 50 ans :
  - 43% ont un repreneur,
  - 32% n'en ont pas,
  - 25% ne savent pas encore
- Freins : aspects financiers (accès foncier), manque de revenu (pénibilité du travail), charges administratives

Type de reprise (% des répondants)



# Chiffres clés Transformation / Alimentation

- Magasins à la ferme :
  - Une 10aine avec offre diversifiée
  - Une autre 10 aine vendent ponctuellement leur produit uniquement (ex: beurre)
- Autres transformateurs :
  - 5 Brasseries, 5 Vignobles
  - 5-6 Boucheries, une dizaine de boulangerie
  - 30aine de restaurants, quelques traiteurs
  - 4/5 producteurs de glaces
  - Pour les collectivités : cellule solidarité
- Un réseau Circuit-court :
  - 2 plateformes logistique CC (provinciale et citoyenne)
  - Aussi avec GM(p)S (dont vrac)
  - Espace participatif : 2 épicerie citoyennes, 2 GAC
  - Collectif 5C, CACM



Atouts		Faiblesses	
Interne au territoire	<ul style="list-style-type: none"> <li>• Surfaces agricoles importantes et diversifiées</li> <li>• Nombreuses exploitations, diversifiées et de tailles variées</li> <li>• Dynamisme et savoir-faire des producteurs, capacité à produire plus, à se diversifier (maraîchage, vignoble, moulin, ...)</li> <li>• Réseau d'artisans transformateurs (bouchers, boulangers, brasseurs, ...)</li> <li>• Nombreuses initiatives de circuits courts (magasins à la ferme, GAC, ...) + dynamique GAL : Epicoeur, Agricoeur</li> <li>• Quelques acteurs jouent la carte du circuit court (Abbaye de Villers, Cellule Solidarité Emploi, ...)</li> <li>• Revenu médian de la population &gt; moyenne</li> <li>• Nombreuses écoles sur le territoire</li> <li>• Proximité des villes voisines</li> </ul>		<ul style="list-style-type: none"> <li>• De nombreux agriculteurs éloignés du circuit-court (grande culture, élevage, ...)</li> <li>• Rentabilité agricole difficile</li> <li>• Difficulté d'accès à la terre</li> <li>• Peu d'outils de transformation primaire sur le territoire (céréales, viandes, lait)</li> <li>• Forte dépendance en matière d'intrants, d'énergie et de protéines</li> <li>• Filière Bio en recule</li> <li>• Peu de production fruitière</li> <li>• Peu de solution d'écoulement en BtoB localement</li> <li>• Peu de filière de qualité différenciées</li> <li>• Méconnaissance du monde agricole de la part de la population</li> <li>• Très peu de collectivités inscrites dans l'alimentation durable</li> </ul>
	Opportunités		Menaces
Externe au territoire	<ul style="list-style-type: none"> <li>• Intérêt croissant pour les circuits courts</li> <li>• Reconversion agricole vers raisonnée ou le bio</li> <li>• Développement des ceintures alimentaires dans les villes voisines</li> <li>• Intérêt des jeunes pour des métiers de la terre</li> <li>• Outils et volontés régionales (appel à projet, ...), développement des filières, des collectifs et des coopératives (Cultivae, 5C, ...)</li> <li>• Les nouveaux modèles agricoles : ferme partagée, néo-ruraux</li> <li>• Image positive de l'agriculture nourricière, familiale</li> </ul>		<ul style="list-style-type: none"> <li>• Diminution du nombre d'agriculteurs liée à la pénibilité et au manque de rentabilité, la reprise agricole reste difficile</li> <li>• Pression sur les prix des produits agricoles et augmentation des coûts pour les agriculteurs</li> <li>• Complexité croissante du métier de producteur (obligations, contraintes, ...)</li> <li>• Baisse du pouvoir d'achat chez les consommateurs</li> <li>• Pression foncière élevée, plus forte vers le nord, rendant l'accès à la terre de plus en plus difficile</li> <li>• Image négative de l'agriculture industrielle</li> </ul>